

附表 退除役官兵輔具補助項目

項 目	辦 理 方 式	申 請 資 格	申 請 間 隔 年 限	應 備 文 件 ( 資 料 )	受 理 機 構	備 註
助聽器	實物給付或現金補助(補助金額依當年度採購金額)	領有榮民證或義士證之聽障人員(聽障經醫師鑑定證明聽力損失在 45dB 以上，110dB 以下者)	三年	一、健保合約醫療院所診斷證明書正本或效期內之聽障身心障礙證明正本。 二、聽力圖(表)。	榮民服務處、榮譽國民之家	一、雙耳聽力損失在 45dB 至 110dB 之間得補助二只，每三年申請一次。 二、申請現金補助者，補助金額依本會當年度採購金額為限，榮民自行購買助聽器後，檢附當年度二或三聯式之發票正本(須具買受人姓名、品項須為助聽器)及應備文件申請。 三、聽力圖(表)主要在依個人聽損程度調整數位助聽器，申請時需檢附醫療院所開具日起三個月內聽力圖(表)。如因疾病因素，無法執行聽力測驗；得以醫院開立之聽性腦幹反應檢查 ABR(click)及 tone burst(500、1000、2000、4000 頻率閾值)或 ABR(click)及 ASSR (Auditory Steady-State Response 穩定狀態聽性誘發反應)替代聽力圖。 四、身心障礙證明正本驗畢歸還。由受理單位影印乙份並註明與正本相符留存。

項 目	辦 理 方 式	申 請 資 格	申 請 間 隔 年 限	應 備 文 件 ( 資 料 )	受 理 機 構	備 註
眼鏡	實物給付	領有榮民證或義士證之視力衰退至一百度以上人員	二年	驗光單正本(具申請人姓名)。	榮民服務處、榮譽國民之家	申請後由本會合約廠商配發。
義眼	實物給付	領有榮民證或義士證之視障人員	二年	健保合約醫療院所診斷證明書正本或效期內之身心障礙證明正本。	榮民服務處、榮譽國民之家	一、身心障礙證明正本驗畢歸還。由受理單位影印乙份並註明與正本相符留存。 二、本會「醫療輔具暨鑲牙申請作業」系統有申配義眼紀錄者，得免附診斷證明書或身心障礙證明。
其他輔具(項目如附錄一)	實物給付	領有榮民證或義士證之身障或身體孱弱人員	依器具使用年限	健保合約醫療院所診斷證明書正本或效期內之身心障礙證明正本(除外項目，請見備註)，並於診斷證明書敘明申請輔具項目。	榮民服務處、榮譽國民之家、各級榮院	一、手杖得由受理申請單位開具之評估紀錄表替代診斷書，評估紀錄表格式如附錄二。 二、非木質手杖、白手杖、四腳拐、腋下拐、折疊式助行器、助步車、鋁合金輪椅(超輕型)、鋁合金輪椅、不銹鋼輪椅、洗澡便盆兩用椅輔具得檢附有效期限內之身心障礙證明正本申請(詳附錄一備註)。 三、義肢類需具肢障身心障礙證明(檢附正本驗證)，應先依全民健康保險相關規定申請給付，並達附錄一之最低使用年限後，因需要而重新製作者始得申請。得依實際需求申請雙側義肢。 四、鋁合金高背特製輪椅、不銹鋼高背特

項 目	辦 理 方 式	申 請 資 格	申 請 間 隔 年 限	應 備 文 件 ( 資 料 )	受 理 機 構	備 註
						<p>製輪椅應符合申請條件之一(詳附錄一第十五項、第十六項、第十八項備註)始得申請。</p> <p>五、榮民醫療體系得以輔具處方單(正本)替代診斷書，格式如附錄三。</p> <p>六、每人每年依實際需要，最多以申請二項為原則。</p> <p>七、申請特製輪椅者，需檢附由復健科或骨科或神經科或身障醫療相關科別醫師開立之診斷書(診斷書內需敘明申請特製輪椅；申請人居住縣市，如無健保特約醫事機構之上開四項科別醫師，得檢附當地公立醫院或衛生所醫師出具診斷書。健保特約醫事機構服務項目、診療科別以中央健康保險署公告健保特約醫事機構查詢資料為原則)，並附特製輪椅評估表(格式如附錄四)。</p> <p>八、身心障礙證明正本驗畢歸還。由受理單位影印乙份並註明與正本相符留存。</p>

註記：

- 一、退除役官兵臨櫃申辦輔具，應以有效身分證件提供受理單位於退除役官兵及眷屬資料查詢作業系統查驗，審核無誤後，由受理單位列印退除役官兵資料交予退除役官兵簽名。若非退除役官兵本人臨櫃遞送申請資料、或由榮民服務處暨社區志願服務人員協助申請，由受理單位登錄送件人(或代理申請人)相關資料備查。
- 二、如為國軍退除役官兵輔導委員會所屬榮民服務處訪視服務作業要點所訂之特需照顧之榮民或屬單身、獨居、居住地位於偏遠地區交通不便至鄰近醫療院所(含衛生所)者，得由榮民服務處訪視，並與臺北榮民總醫院身障重建中心進行視訊後開立

輔具處方單。

- 三、由各榮民服務處、榮譽國民之家進行輔具申請之管控、查核，並依規定辦理結報（提供現金補助部分）。
- 四、因情形特殊，經專案報請本會核准者，得不受申請年限之限制，惟受理單位應評估專案申請理由及必須性，檢附診斷書、訪視紀錄等佐證文件報會審查。附表內所列各項目輔具(助聽器、眼鏡、義眼、其他輔具等四項)以一年申請一次為限。
- 五、申請人應備之西醫健保合約醫療院所診斷證明書、聽力圖及驗光單，須符合自開具之日起三個月內之期限。

附錄一

其他輔具補助項目

項次	輔具項目	單位	使用年限	受理機構	備註
一	非木質手杖（鋁合金）	支	二年	榮民服務處、榮譽國民之家、各級榮院	具效期內之肢體障礙(新制第七類；舊制 05)、平衡機能障礙(新制第二類；舊制 03)或行動障礙證明者，得以身心障礙證明正本或受理單位出具評估紀錄表(附錄二)替代診斷書。
二	折疊式白手杖	支	二年	榮民服務處、榮譽國民之家、各級榮院	具效期內之視覺障礙證明者(新制第二類；舊制 01)，得以身心障礙證明正本替代診斷書。
三	四腳拐(鋁合金)	支	二年	榮民服務處、榮譽國民之家、各級榮院	具效期內之肢體障礙(新制第七類；舊制 05)、平衡機能障礙(新制第二類；舊制 03)或行動障礙證明者，得以身心障礙證明正本替代診斷書。
四	四腳拐(不銹鋼)	支	二年	榮民服務處、榮譽國民之家、各級榮院	具效期內之肢體障礙(新制第七類；舊制 05)、平衡機能障礙(新制第二類；舊制 03)或行動障礙證明者，得以身心障礙證明正本替代診斷書。
五	腋下拐（鋁合金）	付	二年	榮民服務處、榮譽國民之家、各級榮院	具效期內之肢體障礙(新制第七類；舊制 05)、平衡機能障礙(新制第二類；舊制 03)或行動障礙證明者，得以身心障礙證明正本替代診斷書。
六	腋下拐（不銹鋼）	付	二年	榮民服務處、榮譽國民之家、各級榮院	具效期內之肢體障礙(新制第七類；舊制 05)、平衡機能障礙(新制第二類；舊制 03)或行動障礙證明者，得以身心障礙證明正本替代診斷書。
七	折疊式助行器（一般型）	台	二年	榮民服務處、榮譽國民之家、各級榮院	具效期內之肢體障礙(新制第七類；舊制 05)、平衡機能障礙(新制第二類；舊制 03)或行動障礙證明者，得以身心障礙證明正本替代診斷書。
八	折疊式助行器（R 型）	台	二年	榮民服務處、榮譽國民之家、各級榮院	具效期內之肢體障礙(新制第七類；舊制 05)、平衡機能障礙(新制第二類；舊制

					03)或行動障礙證明者，得以身心障礙證明正本替代診斷書。
九	折疊式助行器（加高型）	台	二年	榮民服務處、榮譽國民之家、各級榮院	具效期內之肢體障礙(新制第七類；舊制 05)、平衡機能障礙(新制第二類；舊制 03)或行動障礙證明者，得以身心障礙證明正本替代診斷書。
十	折疊式助行器（輪式）	台	二年	榮民服務處、榮譽國民之家、各級榮院	具效期內之肢體障礙(新制第七類；舊制 05)、平衡機能障礙(新制第二類；舊制 03)或行動障礙證明者，得以身心障礙證明正本替代診斷書。
十一	助步車	台	二年	榮民服務處、榮譽國民之家、各級榮院	具效期內之肢體障礙(新制第七類；舊制 05)、平衡機能障礙(新制第二類；舊制 03)或行動障礙證明者，得以身心障礙證明正本替代診斷書。
十二	鋁合金輪椅（超輕型）	台	三年	榮民服務處、榮譽國民之家、各級榮院	具效期內之肢體障礙(新制第七類；舊制 05)、平衡機能障礙(新制第二類；舊制 03)、植物人(新制第一類；舊制 09)、失智症(新制第一類；舊制 10)證明者，得以身心障礙證明正本替代診斷書。
十三	鋁合金輪椅	台	三年	榮民服務處、榮譽國民之家、各級榮院	具效期內之肢體障礙(新制第七類；舊制 05)、平衡機能障礙(新制第二類；舊制 03)、植物人(新制第一類；舊制 09)、失智症(新制第一類；舊制 10)證明者，得以身心障礙證明正本替代診斷書。
十四	鋁合金特製輪椅	台	三年	榮民服務處、榮譽國民之家、各級榮院	需檢附復健科或骨科或神經科或身障醫療相關科別醫師開立之診斷書及特製輪椅評估表(附錄四)。
十五	鋁合金高背特製輪椅(可躺式、活動扶手、活動踏板)	台	三年	榮民服務處、榮譽國民之家、各級榮院	1. 需符合下列條件之一： (1)具效期內之肢體障礙(如新制第七類；舊制 05)證明者，中度以上肢障者免附診斷書；並檢附復健科或骨科或神經科或身障醫療相關科別醫師評估開立診斷書敘明具高背輪椅輔具

					<p>需求者。</p> <p>(2)具效期內之平衡機能障礙(如新制第二類；舊制 03)證明者，中度以上平衡機能障礙者免附診斷書；並檢附復健科或骨科或神經科或身障醫療相關科別醫師評估開立診斷書敘明具高背輪椅輔具需求者。</p> <p>(3)具效期內之失智症障礙(如新制第一類；舊制 10)證明者，中度以上失智症者免附診斷書；並檢附復健科或骨科或神經科或身障醫療相關科別醫師評估開立診斷書敘明具高背輪椅輔具需求者。</p> <p>(4)具效期內之植物人障礙證明者(新制第一類；舊制 09)，或檢附地區級以上醫院開立之診斷書。</p> <p>(5)具效期內之上列任一種障礙之多重障礙證明者。</p> <p>(6)經鑑定具有肢體、平衡機能障礙、失智症(檢附申請鑑定相關文件影本)，並經復健科或骨科或神經科或身障醫療相關科別醫師評估開立診斷書敘明具有高背輪椅輔具需求者。</p> <p>2. 需檢附特製輪椅評估表(附錄四)。</p>
十六	鋁合金高背特製輪椅(可傾倒式、活動扶手、活動踏板)	台	三年	榮民服務處、榮譽國民之家、各級榮院	<p>1. 需符合下列條件之一：</p> <p>(1) 具效期內之肢體障礙(如新制第七類；舊制 05)證明者，中度以上肢障者免附診斷書；並檢附復健科或骨科或神經科或身障醫療相關科別醫師評估開立診斷書敘明具高背輪椅輔具需求者。</p> <p>(2)具效期內之平衡機能障礙(如新制第二類；舊制 03)證明者，中度以上平衡機能障礙者免附診斷書；並檢附復健科或骨科或神經科或身障醫療相關科別醫師評估開立診斷書敘明具高背輪椅輔具需求者。</p>

					<p>(3)具效期內之失智症障礙(如新制第一類；舊制 10)證明者，中度以上失智症者免附診斷書；並檢附復健科或骨科或神經科或身障醫療相關科別醫師評估開立診斷書敘明具高背輪椅輔具需求者。</p> <p>(4)具效期內之植物人障礙證明者(新制第一類；舊制 09)，或檢附地區級以上醫院開立之診斷書。</p> <p>(5)具效期內之上列任一種障礙之多重障礙證明者。</p> <p>(6)經鑑定具有肢體、平衡機能障礙、失智症(檢附申請鑑定相關文件影本)，並經復健科或骨科或神經科或身障醫療相關科別醫師評估開立診斷書敘明具有高背輪椅輔具需求者。</p> <p>2. 需檢附特製輪椅評估表(附錄四)。</p>
十七	不銹鋼截肢型特製輪椅(重心後移、活動扶手、活動踏板、升撥腳靠)	台	三年	榮民服務處、榮譽國民之家、各級榮院	需檢附復健科或骨科或神經科或身障醫療相關科別醫師開立之診斷書及特製輪椅評估表(附錄四)。
十八	不銹鋼高背特製輪椅(活動扶手、活動踏板)	台	三年	榮民服務處、榮譽國民之家、各級榮院	<p>1. 需符合下列條件之一：</p> <p>(1)具效期內之肢體障礙(如新制第七類；舊制 05)證明者，中度以上肢障者免附診斷書；並檢附復健科或骨科或神經科或身障醫療相關科別醫師評估開立診斷書敘明具高背輪椅輔具需求者。</p> <p>(2)具效期內之平衡機能障礙(如新制第二類；舊制 03)證明者，中度以上平衡機能障礙者免附診斷書；並檢附復健科或骨科或神經科或身障醫療相關科別醫師評估開立診斷書敘明具高背輪椅輔具需求者。</p> <p>(3)具效期內之失智症障礙(如新制第一類；舊制 10)證明者，中度以上失智症者免附診斷書；並檢附復健科或骨科或神經科或身</p>



					<p>障醫療相關科別醫師評估開立診斷書敘明具高背輪椅輔具需求者。</p> <p>(4)具效期內之植物人障礙證明者(新制第一類；舊制 09)，或檢附地區級以上醫院開立之診斷書。</p> <p>(5)具效期內之上列任一種障礙之多重障礙證明者。</p> <p>(6)經鑑定具有肢體、平衡機能障礙、失智症(檢附申請鑑定相關文件影本)，並經復健科或骨科或神經科或身障醫療相關科別醫師評估開立診斷書敘明具有高背輪椅輔具需求者。</p> <p>2. 需檢附特製輪椅評估表(附錄四)。</p>
十九	不銹鋼高背骨科特製輪椅(活動扶手、升撥腳靠)	台	三年	榮民服務處、榮譽國民之家、各級榮院	需檢附復健科或骨科或神經科或身障醫療相關科別醫師開立之診斷書及特製輪椅評估表(附錄四)。
二十	不銹鋼輪椅(塑膠輪圈)	台	三年	榮民服務處、榮譽國民之家、各級榮院	具效期內之肢體障礙(新制第七類；舊制 05)、平衡機能障礙(新制第二類；舊制 03)、植物人(新制第一類；舊制 09)、失智症證明者(新制第一類；舊制 10)，得以身心障礙證明正本替代診斷書。
二一	不銹鋼特製輪椅(活動扶手、活動踏板)	台	三年	榮民服務處、榮譽國民之家、各級榮院	需檢附復健科或骨科或神經科或身障醫療相關科別醫師開立之診斷書及特製輪椅評估表(附錄四)。
二二	不銹鋼特製輪椅(活動扶手、升撥腳靠)	台	三年	榮民服務處、榮譽國民之家、各級榮院	需檢附復健科或骨科或神經科或身障醫療相關科別醫師開立之診斷書及特製輪椅評估表(附錄四)。
二三	不銹鋼加重型特製輪椅(活動扶手、活動踏板)	台	三年	榮民服務處、榮譽國民之家、各級榮院	需檢附復健科或骨科或神經科或身障醫療相關科別醫師開立之診斷書及特製輪椅評估表(附錄四)。
二四	不銹鋼加寬加重型輪椅(固定扶手、固定踏板)	台	三年	榮民服務處、榮譽國民之家、各級榮院	需檢附復健科或骨科或神經科或身障醫療相關科別醫師開立之診斷書及特製輪椅評估表(附錄四)。
二五	不銹鋼加寬加重型特製輪椅(活動扶手、活動踏板)	台	三年	榮民服務處、榮譽國民之家、各級榮院	需檢附復健科或骨科或神經科或身障醫療相關科別醫師開立之診斷書及特製輪椅評

					估表(附錄四)。
二六	鋁合金洗澡便盆兩用椅	台	二年	榮民服務處、榮譽國民之家、各級榮院	具效期內之肢體障礙(新制第七類；舊制 05)、平衡機能障礙(新制第二類；舊制 03)、植物人(新制第一類；舊制 09)、失智症證明者(新制第一類；舊制 10)證明者，得以身心障礙證明正本替代診斷書。
二七	鋁合金洗澡便盆兩用椅(可收折式)	台	二年	榮民服務處、榮譽國民之家、各級榮院	具效期內之肢體障礙(新制第七類；舊制 05)、平衡機能障礙(新制第二類；舊制 03)、植物人(新制第一類；舊制 09)、失智症證明者(新制第一類；舊制 10)證明者，得以身心障礙證明正本替代診斷書。
二八	不銹鋼洗澡便盆兩用椅	台	二年	榮民服務處、榮譽國民之家、各級榮院	具效期內之肢體障礙(新制第七類；舊制 05)、平衡機能障礙(新制第二類；舊制 03)、植物人(新制第一類；舊制 09)、失智症證明者(新制第一類；舊制 10)證明者，得以身心障礙證明正本替代診斷書。
二九	肘下義肢(美觀性)	具	二年	榮民服務處、榮譽國民之家、各級榮院	1. 具效期內之肢體障礙(新制第七類；舊制 05)證明者，檢附正本驗證。 2. 經臺北榮民總醫院身障重建中心或合約單位專業量製。 3. 請註明申請左側或右側。
三十	肘下手鉤義肢(功能性)	具	二年	榮民服務處、榮譽國民之家、各級榮院	1. 具效期內之肢體障礙(新制第七類；舊制 05)證明者，檢附正本驗證。 2. 經臺北榮民總醫院身障重建中心或合約單位專業量製。 3. 請註明申請左側或右側。
三一	肘下手掌義肢(功能性)	具	二年	榮民服務處、榮譽國民之家、各級榮院	1. 具效期內之肢體障礙(新制第七類；舊制 05)證明者，檢附正本驗證。 2. 經臺北榮民總醫院身障重建中心或合約單位專業量製。 3. 請註明申請左側或右側。
三二	肘上義肢(美觀性)	具	二年	榮民服務處、榮譽國民之家、各級榮院	1. 具效期內之肢體障礙(新制第七類；舊制 05)證明者，檢附正本驗證。

					2. 經臺北榮民總醫院身障重建中心或合約單位專業量製。 3. 請註明申請左側或右側。
三三	肘上手鉤義肢（功能性）	具	二年	榮民服務處、榮譽國民之家、各級榮院	1. 具效期內之肢體障礙(新制第七類；舊制 05)證明者，檢附正本驗證。 2. 經臺北榮民總醫院身障重建中心或合約單位專業量製。 3. 請註明申請左側或右側。
三四	肘上手掌義肢（功能性）	具	二年	榮民服務處、榮譽國民之家、各級榮院	1. 具效期內之肢體障礙(新制第七類；舊制 05)證明者，檢附正本驗證。 2. 經臺北榮民總醫院身障重建中心或合約單位專業量製。 3. 請註明申請左側或右側。
三五	膝下義肢	具	二年	榮民服務處、榮譽國民之家、各級榮院	1. 具效期內之肢體障礙(新制第七類；舊制 05)證明者，檢附正本驗證。 2. 經臺北榮民總醫院身障重建中心或合約單位專業量製。 3. 請註明申請左側或右側。
三六	膝上義肢	具	二年	榮民服務處、榮譽國民之家、各級榮院	1. 具效期內之肢體障礙(新制第七類；舊制 05)證明者，檢附正本驗證。 2. 經臺北榮民總醫院身障重建中心或合約單位專業量製。 3. 請註明申請左側或右側。
三七	部分足義肢	具	二年	榮民服務處、榮譽國民之家、各級榮院	1. 具效期內之肢體障礙(新制第七類；舊制 05)證明者，檢附正本驗證。 2. 經臺北榮民總醫院身障重建中心或合約單位專業量製。 3. 請註明申請左側或右側。
三八	珊姆式義肢	具	二年	榮民服務處、榮譽國民之家、各級榮院	1. 具效期內之肢體障礙(新制第七類；舊制 05)證明者，檢附正本驗證。 2. 經臺北榮民總醫院身障重建中心或合約單位專業量製。 3. 請註明申請左側或右側。
三九	膝離斷義肢	具	二年	榮民服務處、榮譽國民之家、各級榮院	1. 具效期內之肢體障礙(新制第七類；舊制 05)證明者，檢附正本驗證。

					2. 經臺北榮民總醫院身障重建中心或合約單位專業量製。 3. 請註明申請左側或右側。
四十	部分手義肢	具	二年	榮民服務處、榮譽國民之家、各級榮院	1. 具效期內之肢體障礙(新制第七類;舊制 05)證明者,檢附正本驗證。 2. 經臺北榮民總醫院身障重建中心或合約單位專業量製。 3. 請註明申請左側或右側。
四一	頸支架(軟式)	具	二年	榮民服務處、榮譽國民之家、各級榮院	
四二	頸支架(MIAMIJ)	具	一年	榮民服務處、榮譽國民之家、各級榮院	檢附物理治療、職能治療、復健科、骨科、身障醫療科、神經科等醫事人員開立的量測表(附錄五),以利製作。
四三	四柱式胸頸支架(美式)	具	二年	榮民服務處、榮譽國民之家、各級榮院	檢附物理治療、職能治療、復健科、骨科、身障醫療科、神經科等醫事人員開立的量測表(附錄五),以利製作。
四四	胸頸支架(日式)	具	二年	榮民服務處、榮譽國民之家、各級榮院	檢附物理治療、職能治療、復健科、骨科、身障醫療科、神經科等醫事人員開立的量測表(附錄五),以利製作。
四五	束腰(加強型)	具	一年	榮民服務處、榮譽國民之家、各級榮院	檢附物理治療、職能治療、復健科、骨科、身障醫療科、神經科等醫事人員開立的量測表(附錄五),以利製作。
四六	束腰(加強、加高型)	具	一年	榮民服務處、榮譽國民之家、各級榮院	檢附物理治療、職能治療、復健科、骨科、身障醫療科、神經科等醫事人員開立的量測表(附錄五),以利製作。
四七	束腰(單層、透氣型)	具	一年	榮民服務處、榮譽國民之家、各級榮院	檢附物理治療、職能治療、復健科、骨科、身障醫療科、神經科等醫事人員開立的量測表(附錄五),以利製作。
四八	騎士背架(透氣式)	具	二年	榮民服務處、榮譽國民之家、各級榮院	檢附物理治療、職能治療、復健科、骨科、身障醫療科、神經科等醫事人員開立的量測表(附錄五),以利製作。
四九	騎士背架(塑膠)	具	二年	榮民服務處、榮譽國民之家、各級榮院	經臺北榮民總醫院身障重建中心或合約單位專業量製。
五十	騎士泰勒背架(透氣式)	具	二年	榮民服務處、榮譽國民之家、各級榮院	檢附物理治療、職能治療、復健科、骨科、身障醫療科、神

					經科等醫事人員開立的量測表(附錄五)，以利製作。
五一	騎士泰勒背架(塑膠)	具	二年	榮民服務處、榮譽國民之家、各級榮院	經臺北榮民總醫院身障重建中心或合約單位專業量製。
五二	波士頓背架	具	二年	榮民服務處、榮譽國民之家、各級榮院	經臺北榮民總醫院身障重建中心或合約單位專業量製。
五三	膠夾克背架	具	二年	榮民服務處、榮譽國民之家、各級榮院	經臺北榮民總醫院身障重建中心或合約單位專業量製。
五四	前十字(CASH)背架	具	二年	榮民服務處、榮譽國民之家、各級榮院	經臺北榮民總醫院身障重建中心或合約單位專業量製。
五五	踝足支架(直桿式)	具	二年	榮民服務處、榮譽國民之家、各級榮院	經臺北榮民總醫院身障重建中心或合約單位專業量製。
五六	踝足支架(套量式)	具	二年	榮民服務處、榮譽國民之家、各級榮院	經臺北榮民總醫院身障重建中心或合約單位專業量製。
五七	踝足支架(訂製式)	具	二年	榮民服務處、榮譽國民之家、各級榮院	經臺北榮民總醫院身障重建中心或合約單位專業量製。
五八	髕骨承重支架	具	二年	榮民服務處、榮譽國民之家、各級榮院	經臺北榮民總醫院身障重建中心或合約單位專業量製。
五九	膝踝足支架(直桿式)	具	二年	榮民服務處、榮譽國民之家、各級榮院	經臺北榮民總醫院身障重建中心或合約單位專業量製。
六十	膝關節支架(可調整式)	具	二年	榮民服務處、榮譽國民之家、各級榮院	
六一	髕關節外展支架(可調整式)	具	二年	榮民服務處、榮譽國民之家、各級榮院	請註明申請左側或右側。
六二	髕膝踝足支架(直桿式)	具	二年	榮民服務處、榮譽國民之家、各級榮院	經臺北榮民總醫院身障重建中心或合約單位專業量製。
六三	腕關節彈性固定帶(原名伸腕支架)	具	二年	榮民服務處、榮譽國民之家、各級榮院	檢附物理治療、職能治療、復健科、骨科、身障醫療科、神經科等醫事人員開立的量測表(附錄五)，以利製作。
六四	鞋內墊(含製模)	隻	二年	榮民服務處、榮譽國民之家、各級榮院	經臺北榮民總醫院身障重建中心或合約單位專業量製。
六五	鞋內墊(不含製模)	隻	二年	榮民服務處、榮譽國民之家、各級榮院	經臺北榮民總醫院身障重建中心或合約單位專業量製。

六六	足裝具(U. C. B. L)	具	二年	榮民服務處、榮譽國民之家、各級榮院	經臺北榮民總醫院身障重建中心或合約單位專業量製。
六七	足後跟矽膠墊	雙	二年	榮民服務處、榮譽國民之家、各級榮院	檢附物理治療、職能治療、復健科、骨科、身障醫療科、神經科等醫事人員開立的量測表(附錄五)，以利製作。
六八	全足矽膠墊	雙	二年	榮民服務處、榮譽國民之家、各級榮院	檢附物理治療、職能治療、復健科、骨科、身障醫療科、神經科等醫事人員開立的量測表(附錄五)，以利製作。
六九	拇指外翻支架	個	二年	榮民服務處、榮譽國民之家、各級榮院	請註明申請左側或右側。
七十	拇指外翻帶	個	二年	榮民服務處、榮譽國民之家、各級榮院	請註明申請左側或右側。
七一	特製矯型皮鞋	雙	一年	榮民服務處、榮譽國民之家、各級榮院	經臺北榮民總醫院身障重建中心或合約單位專業量製。
七二	糖尿病用矯正鞋	雙	二年	榮民服務處、榮譽國民之家、各級榮院	經臺北榮民總醫院身障重建中心或合約單位專業量製。
七三	內(外)楔墊	只	二年	榮民服務處、榮譽國民之家、各級榮院	經臺北榮民總醫院身障重建中心或合約單位專業量製。
七四	美觀手套	只	二年	榮民服務處、榮譽國民之家、各級榮院	(上肢截肢患者使用配件)
七五	護踝(功能性)	個	二年	榮民服務處、榮譽國民之家、各級榮院	檢附復健科或骨科或神經科或身障醫療相關科別醫師開立之診斷書，以及物理治療、職能治療、復健科、骨科、身障醫療科、神經科等醫事人員開立的量測表(附錄五)，以利製作。
七六	護膝(功能性)	個	二年	榮民服務處、榮譽國民之家、各級榮院	1. 檢附經復健科或骨科或神經科或身障醫療相關科別醫師評估開立之診斷書，並敘明退化性膝關節炎分級(1級以上)。 2. 檢附物理治療、職能治療、復健科、骨科、身障醫療科、神經科等醫事人員開立的量測表(附錄五)，以利製作。
七七	移位腰帶	條	三年	榮民服務處、榮譽國民之家、各級榮院	1. 具效期內之肢體障礙(如新制第七類；舊制 05)證

				院	<p>明者，中度以上肢障者免附診斷書；並檢附復健科或骨科或神經科或身障醫療相關科別醫師評估開立診斷書敘明具移位腰帶輔具需求者。</p> <p>2. 具效期內之平衡機能障礙(如新制第二類；舊制 03)證明者，中度以上免附診斷書)；並檢附復健科或骨科或神經科或身障醫療相關科別醫師評估開立診斷書敘明具移位腰帶輔具需求者。</p> <p>3. 具效期內之上列任一種障礙之多重障礙證明者。</p> <p>4. 經鑑定具有肢體、平衡機能障礙(檢附申請鑑定相關文件影本)，並經復健科或骨科或神經科或身障醫療相關科別醫師評估開立診斷書敘明具有移位腰帶輔具需求者。</p>
七八	毛套	只	消耗品	榮民服務處、榮譽國民之家、各級榮院	(下肢截肢患者使用配件)
七九	膠頭	只	消耗品	榮民服務處、榮譽國民之家、各級榮院	

註記：

一、本表所列之輔具項目，若需特製輪椅，需檢附復健科或骨科或神經科或身障醫療相關科別醫師開立之診斷書(敘明申請特製輪椅)及特製輪椅評估表(附錄四)等資料經臺北榮民總醫院身障重建中心審核後報會。

二、本表所稱「經臺北榮民總醫院身障重建中心或合約單位專業量製」，係因其項目屬特殊輔具，需依個別需求量製，可親至臺北榮民總醫院身障重建中心或合約單位量製，或配合該中心、合約單位國內巡迴服務時親臨訂製；若義肢申請者無法親臨該中心或合約單位配置，受理機構亦可協調該中心或合約單位另行派員主動服務量製。

三、附錄一列屬同功能性輔具項目及申請限制：

- (一)第一項至第六項屬同功能性項目，於使用年限內擇一申請。
- (二)第七項至第十一項屬同功能性項目，於使用年限內擇一申請。
- (三)第十二項至第二十五項屬同功能性項目，於使用年限內擇一申請。
- (四)第二十六項至第二十八項屬同功能性項目，於使用年限內擇一申請。
- (五)第四十二項至第四十四項屬同功能性項目，於使用年限內擇一申請。
- (六)第四十五項至第四十七項屬同功能性項目，於使用年限內擇一申請。
- (七)第四十八項、第四十九項屬同功能性項目，於使用年限內擇一申請。
- (八)第五十項至第五十三項屬同功能性項目，於使用年限內擇一申請。
- (九)第五十五項至第五十七項屬同功能性項目，於使用年限內擇一申請。
- (十)第六十四項、第六十五項屬同功能性項目，於使用年限內擇一申請。
- (十一)第六十七項、第六十八項屬同功能性項目，於使用年限內擇一申請。

(十二)第六十九項、第七十項屬同功能性項目，於使用年限內擇一申請。

(十三)第七十一項、第七十二項屬同功能性項目，於使用年限內擇一申請。



## 附錄二

### 手杖配發評估紀錄表

一、姓名：

二、申請日期： 年 月 日

三、受理申請單位： (榮服處、榮家)

四、申請人具效期內之下列身心障礙證明或具行動障礙者：(請勾選下列身份)

☐肢體障礙者(新制第七類；舊制05)：效期至 年 月 日

☐平衡機能障礙(新制第二類；舊制03)：效期至 年 月 日

☐行動障礙(或行動不穩)者(請勾選或簡述原因)

☐下肢外觀有明顯傷口且影響行動者。

☐下肢外觀無明顯傷口，但影響行動，並提具三個月內就醫紀錄者。

☐最近三個月內曾住院且目前行動障礙者(或行動不穩者)(請提供住院佐證資料)。

☐最近三個月內曾因行動障礙(或行動不穩)就醫，且目前行動障礙者(請提三個月內就醫紀錄)。

☐年邁且行動障礙(或行動不穩)者：請註明出生年月。

☐其他具有行動障礙(或行動不穩)事實(請說明並請提供佐證資料)。

五、受理單位審核結果：

☐符合申請條件並於規定期限內申請。

☐未符合申請期限規定。

☐未符合申請條件(未具身心障礙證明之肢體障礙、平衡機能障礙、或行動障礙或行動不穩等條件)。

審核人

單位主管

機關首長

附錄三

榮民總醫院 分院(榮譽國民之家保健組)輔具處方單

就診日期:\_\_\_\_年\_\_\_\_月\_\_\_\_日

本處方單僅限各榮總、榮總分院及榮家保健組開立後，由退除役官兵以正本處方單向各榮民服務處或榮譽國民之家申請輔具使用，並請醫師於病歷上登載該處方單之輔具品項。該處方單以「國軍退除役官兵輔導委員會辦理退除役官兵輔助器具費用補助作業要點」第三點附表所列品項為限。

姓名:\_\_\_\_\_男/女 生日:\_\_\_\_年\_\_\_\_月\_\_\_\_日 科別(中文):\_\_\_\_\_病歷號:\_\_\_\_\_  
中文診斷\_\_\_\_\_身分證號碼:\_\_\_\_\_

行動輔具

1. 手杖

- ☐非木質鋁合金手杖  
☐折疊式白手杖

2. 四腳拐

- ☐鋁合金一般型  
☐不銹鋼一般型  
☐手柄加長(適用身高 170 公分以上)

3. 腋下拐 (身高超過 180(含)公分以上請加註身高)

- ☐鋁合金腋下拐  
☐不銹鋼腋下拐

4. 助行器

- ☐折疊式助行器(一般型)  
☐折疊式助行器(R 型)  
☐折疊式助行器(加高型: 適用身高 175 公分以上)  
☐折疊式助行器(輪式)  
☐助步車

5. 普通輪椅

- ☐鋁合金輪椅(座寬☐16 吋 ☐18 吋)  
☐不銹鋼輪椅(塑膠圈輪: 座寬☐18 吋適用一般身型  
座寬☐16 吋適用較瘦小身型)  
☐鋁合金輪椅(超輕型)

6. 特製輪椅

(申請鋁合金、不銹鋼高背特製輪椅需先經 ICF 鑑定，並檢附診斷書及評估表，惟具中度以上肢障、平衡障礙、失智證明者免附診斷書。各項特製輪椅檢附由復健科或骨科或神經科或身障醫療相關科別醫師開立之診斷書及評估表。詳附錄一。)

- ☐鋁合金特製輪椅(活動扶手、活動踏板)  
☐鋁合金高背特製輪椅(可躺式/可傾倒式、活動扶手、活動踏板、升撥腳靠)  
☐不銹鋼特製輪椅(活動扶手、活動踏板)  
☐不銹鋼特製輪椅(活動扶手、升撥腳靠)  
☐不銹鋼截肢型特製輪椅(重心後移，活動扶手，活動踏板，升撥腳靠)  
☐不銹鋼高背骨科特製輪椅(活動扶手、升撥腳靠)  
☐不銹鋼高背特製輪椅(活動扶手、活動踏板)  
☐不銹鋼加重型特製輪椅(活動扶手、活動踏板) 座寬 18 吋  
☐不銹鋼加寬加重型輪椅(固定扶手、固定踏板) 座寬 20 吋  
☐不銹鋼加寬加重型特製輪椅(活動扶手、活動踏板) 座寬 20 吋

頸部及軀幹用支架

7. 頸支架:頸周長:\_\_\_\_\_吋

肩高點至下巴:\_\_\_\_\_吋  
(如附圖)

- ☐頸支架(MIAMI J) (附量測表)  
☐頸支架(軟式)  
☐四柱式胸頸支架(附量測表)  
☐胸頸支架(日式) (附量測表)

8. 束腰: 肚臍圍:\_\_\_\_\_吋

- ☐束腰(加強型)  
☐束腰(加強、加高型)  
☐束腰(單層、透氣型)  
(束腰類需附量測表)

9. 背架 (附量測表)

- ☐騎士背架(透氣式)  
☐騎士泰勒背架(透氣式)

盥洗如廁輔具

10. ☐鋁合金洗澡便盆兩用椅(有輪)  
☐鋁合金洗澡便盆兩用椅(無輪可收折式)  
☐不銹鋼洗澡便盆兩用椅(有輪)

醫師(職名章):\_\_\_\_\_

## 11. 足部輔具

### 11-1 鞋

- ☐ 糖尿病用矯正鞋\*
- ☐ 特製矯型皮鞋\*

### 11-2. 鞋內墊

- ☐ 鞋內墊 只(含製模)\*
- ☐ 鞋內墊 只(不合製模)\*
- ☐ 內(外)楔墊\*
- ☐ 足後跟矽膠墊(附量測表)
- ☐ 全足矽膠墊(附量測表)
- ☐ 拇指外翻帶(註明左、右側)
- ☐ 拇指外翻支架(註明左、右側)

## 12. 上下肢支架類

### 12-1 ☐ 上肢支架-腕關節彈性固定帶(附量測表)

### 12-2 ☐ 腕關節外展支架(可調整式)(註明左、右側)

### 12-3 下肢支架

- ☐ 髌膝踝足支架(直桿式)\*
- ☐ 膝關節支架(可調整式)
- ☐ 膝踝足支架(直桿式)\*
- ☐ 髌骨承重支架\*

### 12-4 下肢踝足支架

- ☐ 踝足支架(直桿式)\*
- ☐ 踝足支架(套量式)\*
- ☐ 踝足支架(訂製式)\*
- ☐ 足裝具(U.C.B.L)\*

## 13. 上下肢義肢(具肢障身障證明)

### 13-1. 上肢義肢

- ☐ 肘上義肢(美觀性)
- ☐ 肘上手鉤義肢(功能性)
- ☐ 肘上手掌義肢(功能性)
- ☐ 肘下義肢(美觀性)
- ☐ 肘下手鉤義肢(功能性)
- ☐ 肘下手掌義肢(功能性)
- ☐ 部分手義肢
- ☐ 美觀手套(上肢截肢患者使用配件)

### 13-2. 下肢義肢(具肢障身障證明)

- ☐ 膝上義肢
- ☐ 膝下義肢
- ☐ 膝離斷義肢
- ☐ 部分足義肢
- ☐ 珊姆式義肢
- ☐ 毛套(下肢截肢患者使用配件)

## 14. 特製背架\*

- ☐ 騎士背架(塑膠)\*
- ☐ 騎士泰勒背架(塑膠)\*
- ☐ 前十字(CASH)背架\*
- ☐ 波士頓背架\*
- ☐ 膠夾克背架\*

## 15. 護踝(功能性)

## 16. 護膝(功能性)

## 17. 移位腰帶

## 18. 其它輔具:


(非規定之品項不予受理)

☐

編號 6-9、11-16 為量身訂製型輔具，如無法確認確切之品項，請勾選「編號」即可；或先電洽臺北榮總身障重建中心(TEL:2875-7385)或合約單位(依公告)確認品項後勾選。

\*項目:經臺北榮民總醫院身障重建中心或合約單位專業量製。

醫企部(榮家保健組)或臺北榮總身障重建中心單位主管行政審核確認(職名章)\_\_\_\_\_

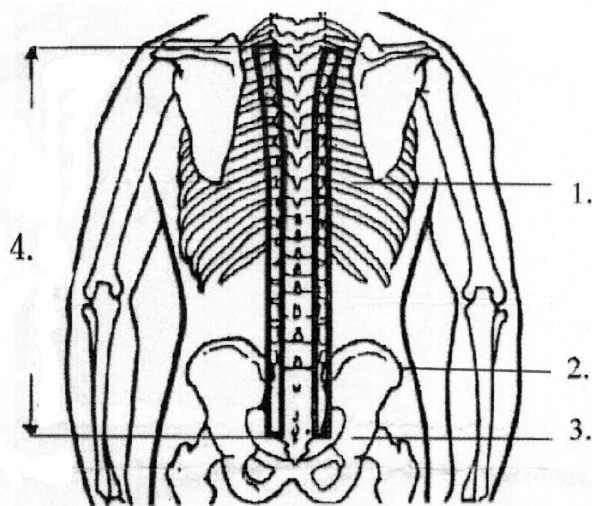


頸圈(MIAMI)測量示意圖

頸周長: \_\_\_\_\_ 吋

肩高點至下巴: \_\_\_\_\_ 吋

☐ 騎士泰勒背架 (Knight-Taylor Brace)



背型：( ) A. 正常

( ) B. 駝背

( ) C. 其他

測量：

1. \_\_\_\_\_公分，(乳下胸圍)

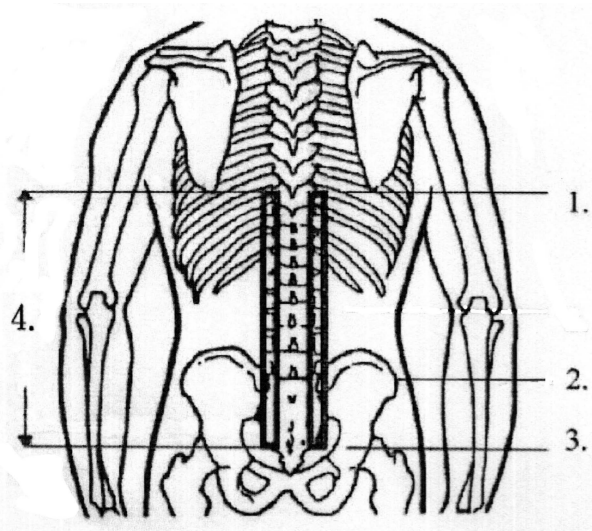
2. \_\_\_\_\_公分，(腸骨圍)

3. \_\_\_\_\_公分，(臀圍)

4. \_\_\_\_\_公分，(薦椎骨末端至  
肩胛骨脊長度)

身高\_\_\_\_\_公分，體重\_\_\_\_\_公斤

☐ 騎士背架 (Knight Brace)



背型：( ) A. 正常

( ) B. 駝背

( ) C. 其他

測量：

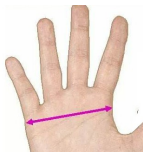
1. \_\_\_\_\_公分，(乳下胸圍)

2. \_\_\_\_\_公分，(腸骨圍)

3. \_\_\_\_\_公分，(臀圍)

4. \_\_\_\_\_公分，(薦椎骨末端至  
肩胛骨下緣長度)

身高\_\_\_\_\_公分，體重\_\_\_\_\_公斤

輔 具 種 類	量 測 參 考 值
四柱式胸頸支架 <input type="checkbox"/> S 號 <input type="checkbox"/> M 號 <input type="checkbox"/> L 號 <input type="checkbox"/> XL 號	量測頸圍 S 號：頸圍 26~30 公分。 M 號：頸圍 28~36 公分。 L 號：頸圍 34~44 公分。 XL 號：頸圍 44~56 公分。
胸頸支架(日式) <input type="checkbox"/> S 號 <input type="checkbox"/> M 號 <input type="checkbox"/> L 號 <input type="checkbox"/> XL 號	量測胸圍 S 號：胸圍 65~80 公分。 M 號：胸圍 70~90 公分。 L 號：胸圍 85~100 公分。 XL 號：胸圍 90~130 公分。
<input type="checkbox"/> 束腰(加強型) <input type="checkbox"/> 束腰(加強、加高型) 尺 寸： <input type="checkbox"/> S 號 <input type="checkbox"/> M 號 <input type="checkbox"/> L 號 <input type="checkbox"/> XL 號 <input type="checkbox"/> XXL 號 <input type="checkbox"/> XXXL 號	量測肚臍圍。 S 號：肚圍 31 英吋以下。 M 號：肚圍介於 32~34 英吋。 L 號：肚圍介於 35~37 英吋。 XL 號：肚圍介於 38~39 英吋。 XXL 號：肚圍介於 40~43 英吋。 XXXL 號：肚圍介於 44 英吋以上。
束腰(單層、透氣型) <input type="checkbox"/> M 號 <input type="checkbox"/> L 號 <input type="checkbox"/> XL 號	量測肚臍圍。 M 號：肚圍介於 27~32 英吋。 L 號：肚圍介於 33~36 英吋。 XL 號：肚圍介於 37~40 英吋。
足後跟矽膠墊 尺 寸： <input type="checkbox"/> S 號 <input type="checkbox"/> M 號 <input type="checkbox"/> L 號 <input type="checkbox"/> XL 號 減壓區： <input type="checkbox"/> 中間 <input type="checkbox"/> 側面	鞋子號碼 S 號：歐規 35-38。 M 號：歐規 39-42。 L 號：歐規 43-46。 XL 號：歐規 47-50。
全足矽膠墊 尺 寸： <input type="checkbox"/> S 號 <input type="checkbox"/> M 號 <input type="checkbox"/> L 號 <input type="checkbox"/> XL 號 <input type="checkbox"/> XXL 號	鞋子號碼 S 號：歐規 37-38。 M 號：歐規 39-40。 L 號：歐規 41-42。 XL 號：歐規 43-44。 XXL 號：歐規 45-46。
腕關節彈性固定帶 <input type="checkbox"/> 左 <input type="checkbox"/> 右 尺 寸： <input type="checkbox"/> S 號 <input type="checkbox"/> M 號 <input type="checkbox"/> L 號 	請註明左右側 量測第 2~5 指手掌寬 S 號：手掌寬介於 2.5~3 英吋。 M 號：手掌寬介於 3.5~4 英吋。 L 號：手掌寬介於 4~4.5 英吋。

#### 附錄四

國軍退除役官兵輔導委員會

榮家(分院)

榮民服務處

特製輪椅評估表

#### 基本資料：

評估日期：\_\_\_\_年\_\_\_\_月\_\_\_\_日

1. 姓名：\_\_\_\_\_ 2. 性別：☐男 ☐女  
3. 身分證字號：\_\_\_\_\_ 4. 生日：\_\_\_\_\_年\_\_\_\_月\_\_\_\_日  
5. 診斷：\_\_\_\_\_  
6. 寄送地址：\_\_\_\_\_

7. 障礙級別：☐無身心障礙證明 ☐輕度 ☐中度 ☐重度 ☐極重度

8-1. 是否領有身心障礙證明：☐無 ☐有

8-2. (舊制)身心障礙手冊類別：

- ☐肢體障礙：☐上肢(手) ☐下肢(腳) ☐軀幹 ☐四肢  
☐視覺障礙 ☐聽覺機能障礙 ☐平衡機能障礙 ☐聲音或語言機能障礙  
☐智能障礙 ☐重要器官失去功能 ☐顏面損傷者 ☐植物人 ☐失智症  
☐自閉症 ☐慢性精神病患者 ☐頑性(難治型)癲癇症  
☐多重障礙者(須註明障礙類別與等級)：\_\_\_\_\_  
☐經中央衛生主管機關認定，因罕見疾病而致身心功能障礙  
☐其他經中央主管機關認定之身心障礙類別：☐染色體異常 ☐先天代謝異常  
☐其他先天缺陷

8-3. (新制)身心障礙分類系統：

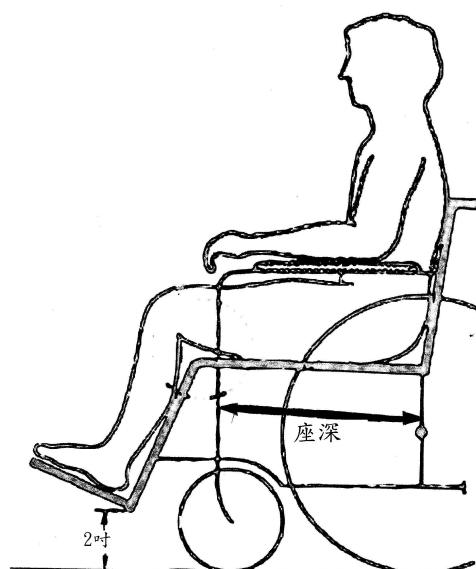
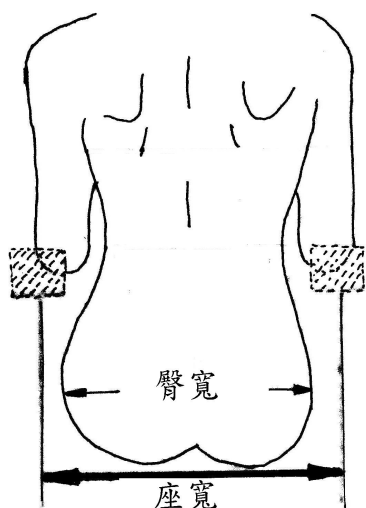
- ☐神經系統構造及精神、心智功能 ☐眼、耳及相關構造與感官功能及疼痛  
☐涉及聲音與言語構造及其功能 ☐循環、造血、免疫與呼吸系統構造及其功能  
☐消化、新陳代謝與內分泌系統相關構造及其功能 ☐泌尿與生殖系統相關構造及其功能  
☐神經、肌肉、骨骼之移動相關構造及其功能 ☐皮膚與相關構造及其功能

#### 使用評估：

1. 使用目的與活動需求(可複選)：☐日常生活 ☐醫療 ☐就學 ☐就業 ☐休閒與運動  
2. 輔具使用環境(可複選)：☐室內 ☐戶外 ☐居家使用 ☐機構或學校使用 ☐社區或公園 ☐其他：  
3. 輔具操控能力：☐無自行推動輪椅能力 ☐可自行推動輪椅 ☐具良好輪椅操控能力

#### 特製輪椅規格

1. 人體測量 身高：\_\_\_\_\_公分 體重：\_\_\_\_\_公斤  
2. 坐姿平衡 ☐良好 ☐雙手扶持尚可維持平衡 ☐雙手扶持難以維持平衡  
3. 感覺 ☐正常 ☐異常  
4. 壓瘡部位 ☐無 ☐有，大小\_\_\_\_公分 × \_\_\_\_公分，位置：\_\_\_\_\_  
5. 輪椅尺寸量測：  
座寬：☐16吋 ☐18吋 座深：16吋



座寬=測量臀部最寬的部分加1~2吋

座深=測量臀至膝窩長度減1吋

6. 特製輪椅類型：	小腿靠	可拆腳踏板	升降腳踏板	扶手形式	扶手樣式
<input type="checkbox"/> 不銹鋼特製輪椅(活動踏板)	X	●	X		
<input type="checkbox"/> 不銹鋼特製輪椅(升撥腳靠)	●	●	●		
<input type="checkbox"/> 不銹鋼截肢型特製輪椅 (輪椅重心後移)	●	●	●		
<input type="checkbox"/> 不銹鋼高背特製輪椅	X	●	X		
<input type="checkbox"/> 不銹鋼高背骨科特製輪椅	●	●	●		
<input type="checkbox"/> 不銹鋼加重型特製輪椅	X	●	X		
<input type="checkbox"/> 不銹鋼加寬加重型特製輪椅 (座寬 20 吋以上，體重 100 公斤以上)	X	●	X		
<input type="checkbox"/> 不銹鋼加寬加重型輪椅 (座寬 20 吋以上，體重 100 公斤以上)	X	X	X	固定式	全長式
<input type="checkbox"/> 鋁合金特製輪椅(活動踏板)	X	●	X		
<input type="checkbox"/> 鋁合金高背特製輪椅 後輪尺寸： <input type="checkbox"/> 14 吋 <input type="checkbox"/> 20 吋	●	●	●		
<input type="checkbox"/> 其他(請詳述)：					

註：上述特製輪椅座深都為 16 吋、後輪型式都為實心胎。

●為有此功能、X 為無此功能、空白為可選配。

7. 特製輪椅配件規格：

- |                               |                              |                                |                                    |
|-------------------------------|------------------------------|--------------------------------|------------------------------------|
| <input type="checkbox"/> 扶手形式 | <input type="checkbox"/> 固定式 | <input type="checkbox"/> 後掀式   | <input type="checkbox"/> 全拆式       |
| <input type="checkbox"/> 扶手樣式 | <input type="checkbox"/> 全長式 | <input type="checkbox"/> 近桌式扶手 |                                    |
| <input type="checkbox"/> 輪圈型式 | <input type="checkbox"/> 一般型 | <input type="checkbox"/> 波浪型   | <input type="checkbox"/> 加裝凸把(蓮花輪) |
| <input type="checkbox"/> 附加桌板 | <input type="checkbox"/> 有   | <input type="checkbox"/> 無     |                                    |

評估單位：

評估人員：

評估日期：

職稱：

評估單位用印

註：本表由復健科醫師、骨科醫師、神經科醫師、身障醫療相關科別醫師、物理治療、職能治療專業醫事人員填具。



## 附錄五

### 一般輔具量測表(參考範例)

#### 基本資料：

量測日期：\_\_\_\_年\_\_\_\_月\_\_\_\_日

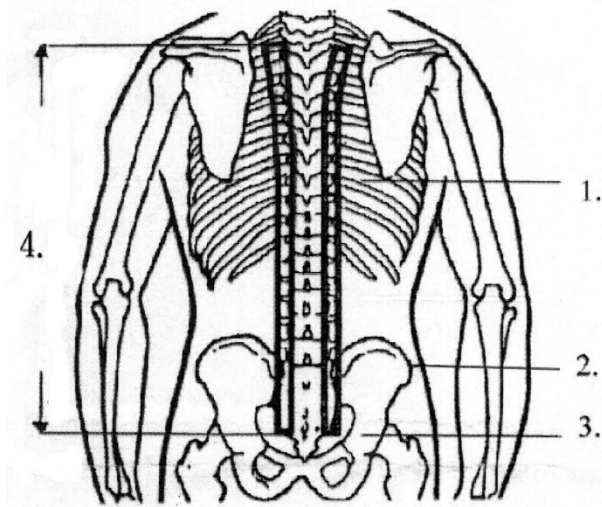
1. 姓名：\_\_\_\_\_ 2. 性別：☐男 ☐女
3. 身分證字號：\_\_\_\_\_ 4. 生日：\_\_\_\_年\_\_\_\_月\_\_\_\_日
5. 診斷：\_\_\_\_\_
6. 寄送地址：\_\_\_\_\_

#### 輔具配置：

輔 具 種 類	量 測 參 考 值
四柱式胸頸支架 <input type="checkbox"/> S 號 <input type="checkbox"/> M 號 <input type="checkbox"/> L 號 <input type="checkbox"/> XL 號	量測頸圍 S 號：頸圍 26~30 公分。 M 號：頸圍 28~36 公分。 L 號：頸圍 34~44 公分。 XL 號：頸圍 44~56 公分。
胸頸支架(日式) <input type="checkbox"/> S 號 <input type="checkbox"/> M 號 <input type="checkbox"/> L 號 <input type="checkbox"/> XL 號	量測胸圍 S 號：胸圍 65~80 公分。 M 號：胸圍 70~90 公分。 L 號：胸圍 85~100 公分。 XL 號：胸圍 90~130 公分。
<input type="checkbox"/> 束腰(加強型) <input type="checkbox"/> 束腰(加強、加高型) 尺 寸： <input type="checkbox"/> S 號 <input type="checkbox"/> M 號 <input type="checkbox"/> L 號 <input type="checkbox"/> XL 號 <input type="checkbox"/> XXL 號 <input type="checkbox"/> XXXL 號	量測肚臍圍。 S 號：肚圍 31 英吋以下。 M 號：肚圍介於 32~34 英吋。 L 號：肚圍介於 35~37 英吋。 XL 號：肚圍介於 38~39 英吋。 XXL 號：肚圍介於 40~43 英吋。 XXXL 號：肚圍介於 44 英吋以上。
束腰(單層、透氣型) <input type="checkbox"/> M 號 <input type="checkbox"/> L 號 <input type="checkbox"/> XL 號	量測肚臍圍。 M 號：肚圍介於 27~32 英吋。 L 號：肚圍介於 33~36 英吋。 XL 號：肚圍介於 37~40 英吋。
足後跟矽膠墊 尺 寸： <input type="checkbox"/> S 號 <input type="checkbox"/> M 號 <input type="checkbox"/> L 號 <input type="checkbox"/> XL 號 減壓區： <input type="checkbox"/> 中間 <input type="checkbox"/> 側面	鞋子號碼 S 號：歐規 35-38。 M 號：歐規 39-42。 L 號：歐規 43-46。 XL 號：歐規 47-50。
全足矽膠墊 尺 寸： <input type="checkbox"/> S 號 <input type="checkbox"/> M 號 <input type="checkbox"/> L 號 <input type="checkbox"/> XL 號 <input type="checkbox"/> XXL 號	鞋子號碼 S 號：歐規 37-38。 M 號：歐規 39-40。 L 號：歐規 41-42。 XL 號：歐規 43-44。 XXL 號：歐規 45-46。
腕關節彈性固定帶 <input type="checkbox"/> 左 <input type="checkbox"/> 右 尺 寸： <input type="checkbox"/> S 號 <input type="checkbox"/> M 號 <input type="checkbox"/> L 號	請註明左右側 量測第 2~5 指手掌寬 S 號：手掌寬介於 2.5~3 英吋。 M 號：手掌寬介於 3.5~4 英吋。 L 號：手掌寬介於 4~4.5 英吋。



☐ 騎士泰勒背架 (Knight-Taylor Brace)



背型：( ) A. 正常

( ) B. 駝背

( ) C. 其他

測量：

1. \_\_\_\_\_公分，(乳下胸圍)

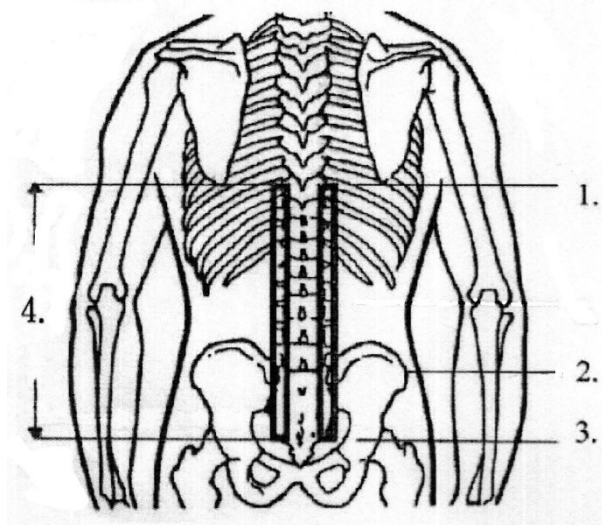
2. \_\_\_\_\_公分，(腸骨圍)

3. \_\_\_\_\_公分，(臀圍)

4. \_\_\_\_\_公分，(薦椎骨末端至  
肩胛骨脊長度)

身高\_\_\_\_\_公分，體重\_\_\_\_\_公斤

☐ 騎士背架 (Knight Brace)



背型：( ) A. 正常

( ) B. 駝背

( ) C. 其他

測量：

1. \_\_\_\_\_公分，(乳下胸圍)

2. \_\_\_\_\_公分，(腸骨圍)

3. \_\_\_\_\_公分，(臀圍)

4. \_\_\_\_\_公分，(薦椎骨末端至  
肩胛骨脊長度)

身高\_\_\_\_\_公分，體重\_\_\_\_\_公斤

量測單位：

量測人員職稱及姓名：

## 一般輔具量測表(參考範例)

### 基本資料：

量測日期：\_\_\_\_年\_\_\_\_月\_\_\_\_日

1. 姓名：\_\_\_\_\_ 2. 性別：☐男 ☐女
3. 身分證字號：\_\_\_\_\_ 4. 生日：\_\_\_\_年\_\_\_\_月\_\_\_\_日
5. 診斷：\_\_\_\_\_
6. 寄送地址：\_\_\_\_\_

### 輔具配置：



頸圈(MIAMI)測量示意圖

頸周長：\_\_\_\_\_吋

肩高點至下巴：\_\_\_\_\_吋

量測單位：\_\_\_\_\_

量測人員職稱及姓名：\_\_\_\_\_